

The image shows the interior of a bus. The top half features a perspective view of yellow handrails extending into the distance. The bottom half shows rows of blue seats with a colorful, abstract pattern. A dark grey horizontal band is overlaid across the middle, containing white text.

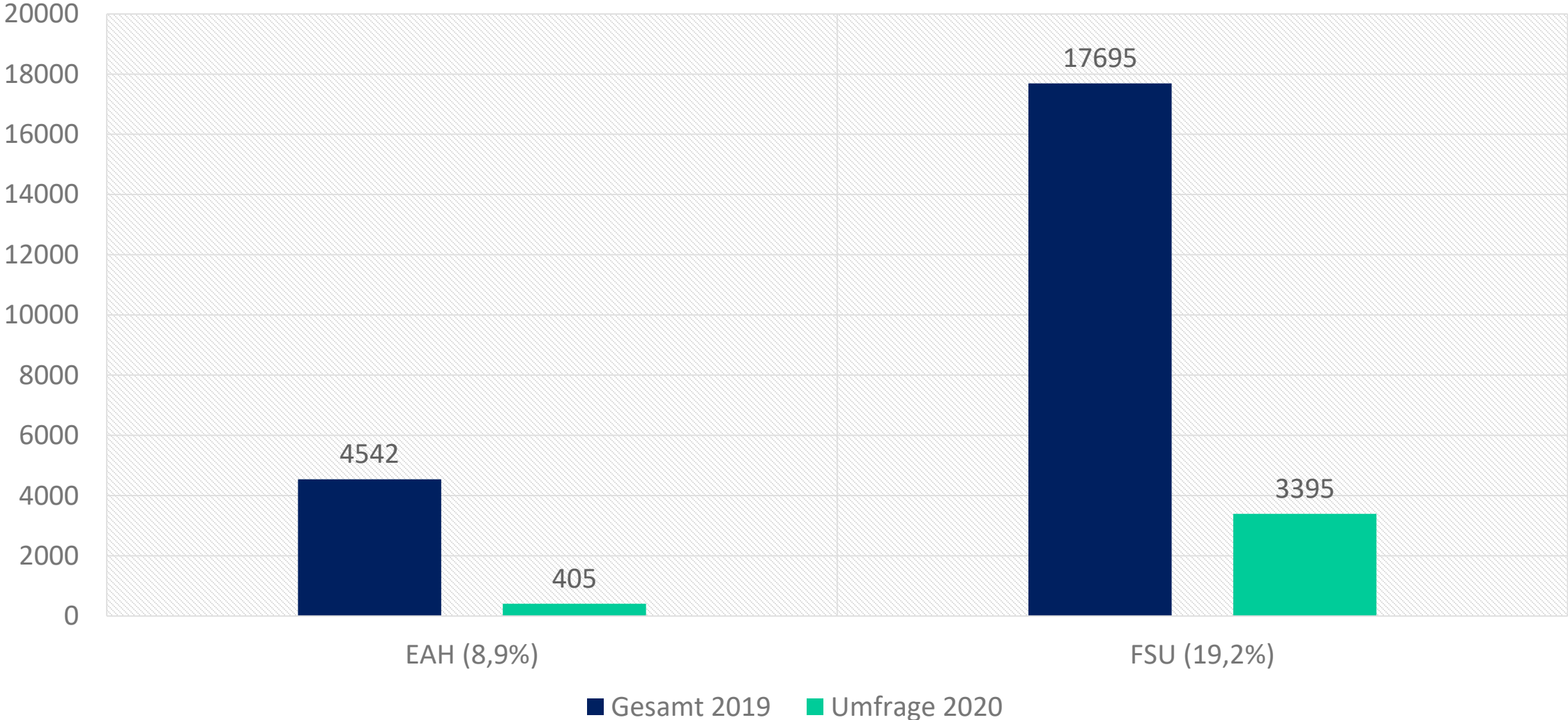
# AUSWERTUNG DER NAHVERKEHRSUMFRAGE 2020 DES STUDIERENDENBEIRATS DER STADT JENA

# ALLGEMEINES ZUR ERHEBUNG

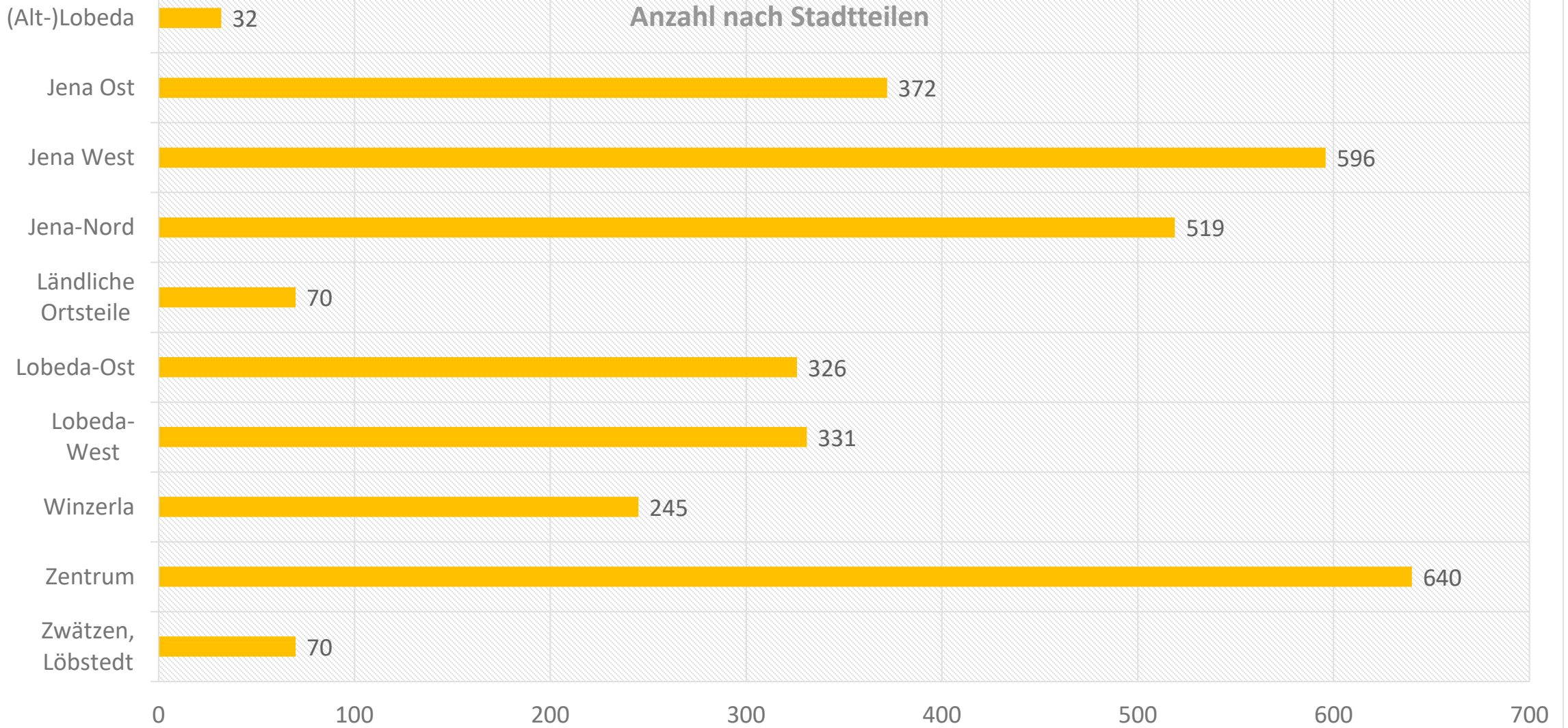


- Die Erhebung fand im Wintersemester 2020/21 statt und wurde mit LimeSurvey durchgeführt.
- Beworben wurde die Umfrage über den Alle-Studierenden-Verteiler an FSU und EAH, sowie über Social Medialkanäle der Studierendenräte.
- Es haben 3818 Personen an der Umfrage teilgenommen.
- 82,90% der Teilnehmer:innen haben den Fragebogen beendet.
- 5,61% haben auf Englisch teilgenommen.
- 17,2% wohnen erst seit August 2020 in Jena.
- Im Median wohnen die Teilnehmer:innen seit Oktober 2018 in Jena.

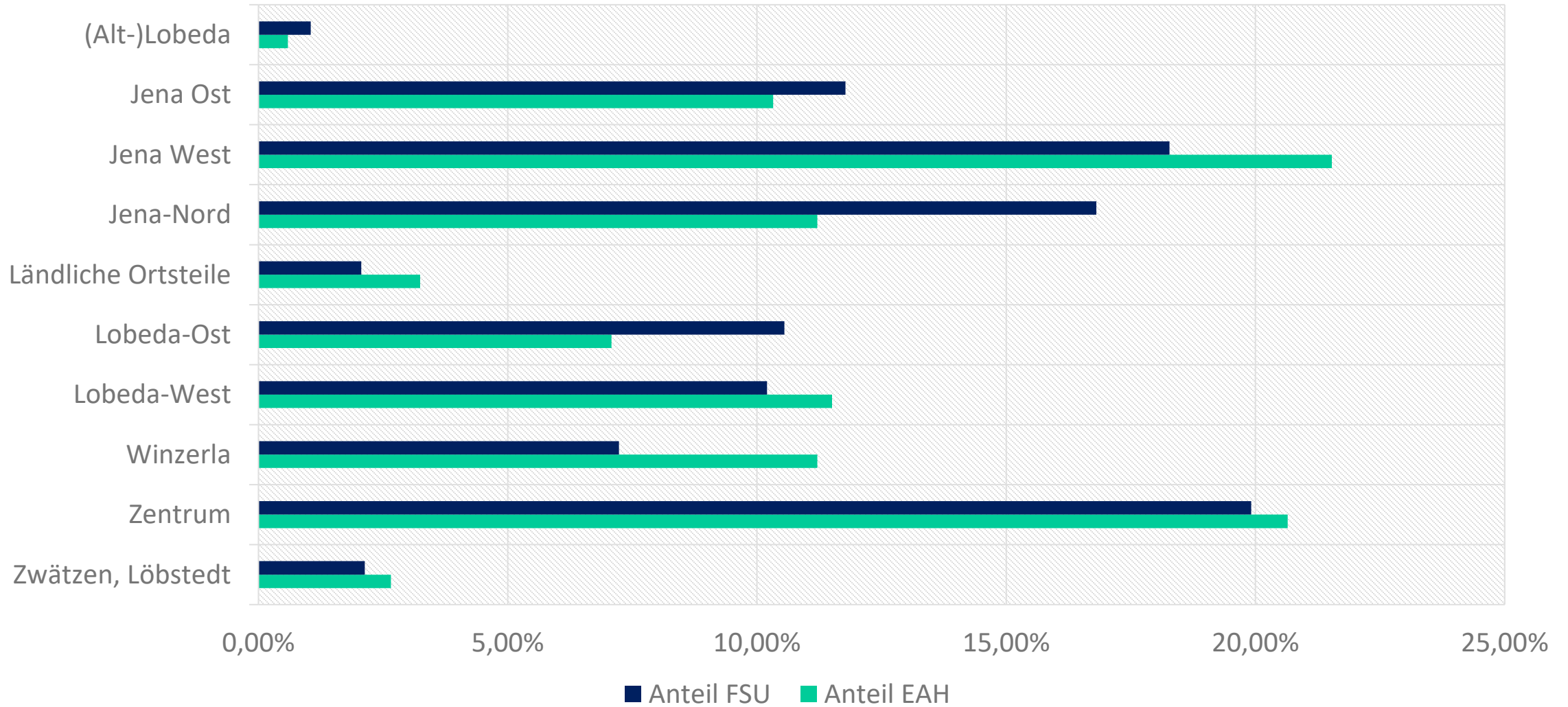
### Teilnahme nach Hochschule



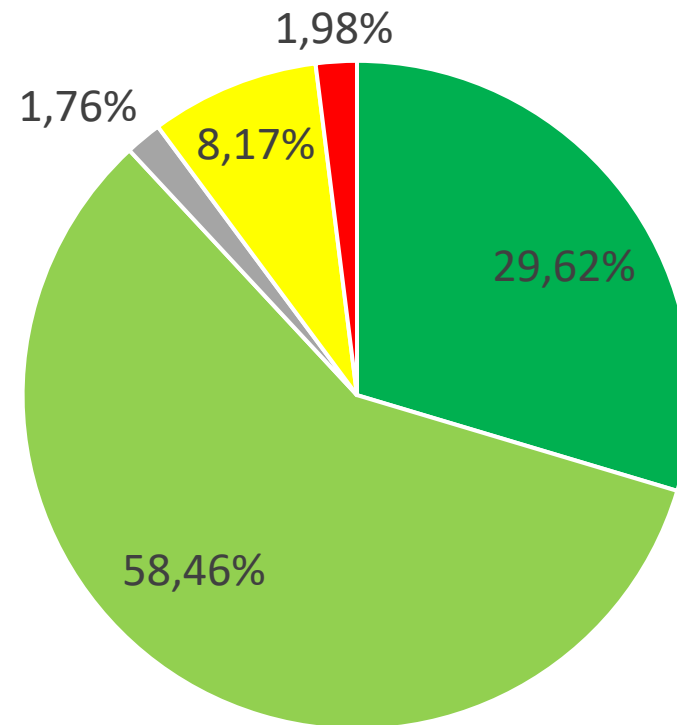
### Anzahl nach Stadtteilen



## Stadtteile nach Hochschule

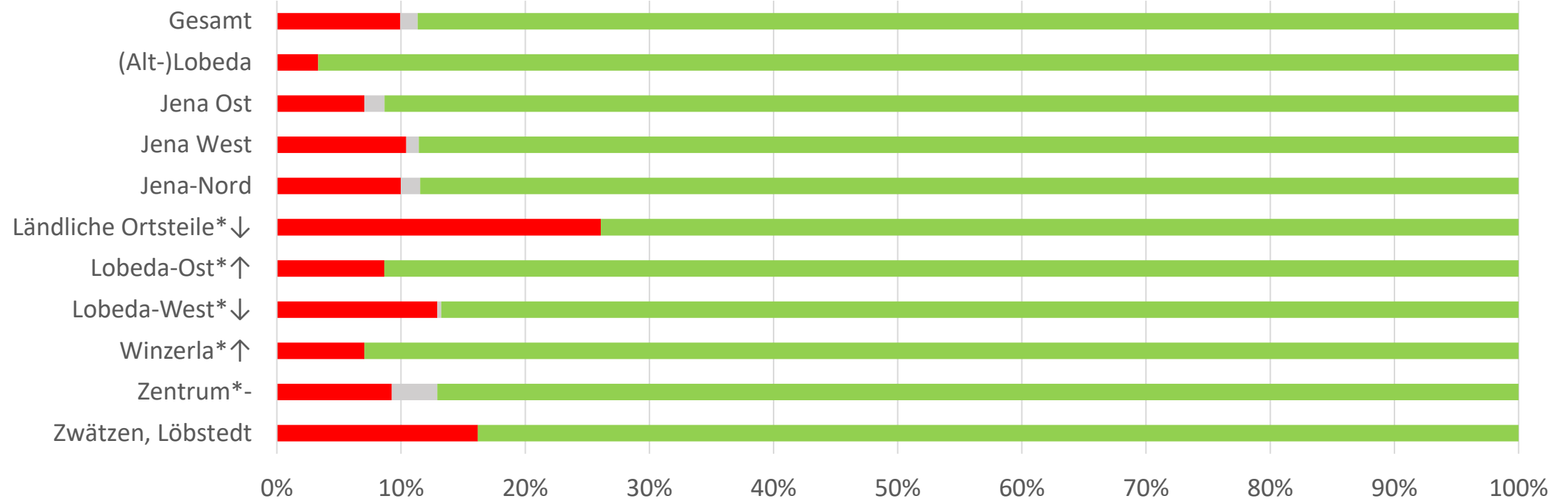


Wie zufrieden bist du insgesamt mit dem Angebot des JNV?



■ sehr zufrieden ■ zufrieden ■ weiß nicht ■ weniger zufrieden ■ unzufrieden

## Zufriedenheit nach Stadtteilen

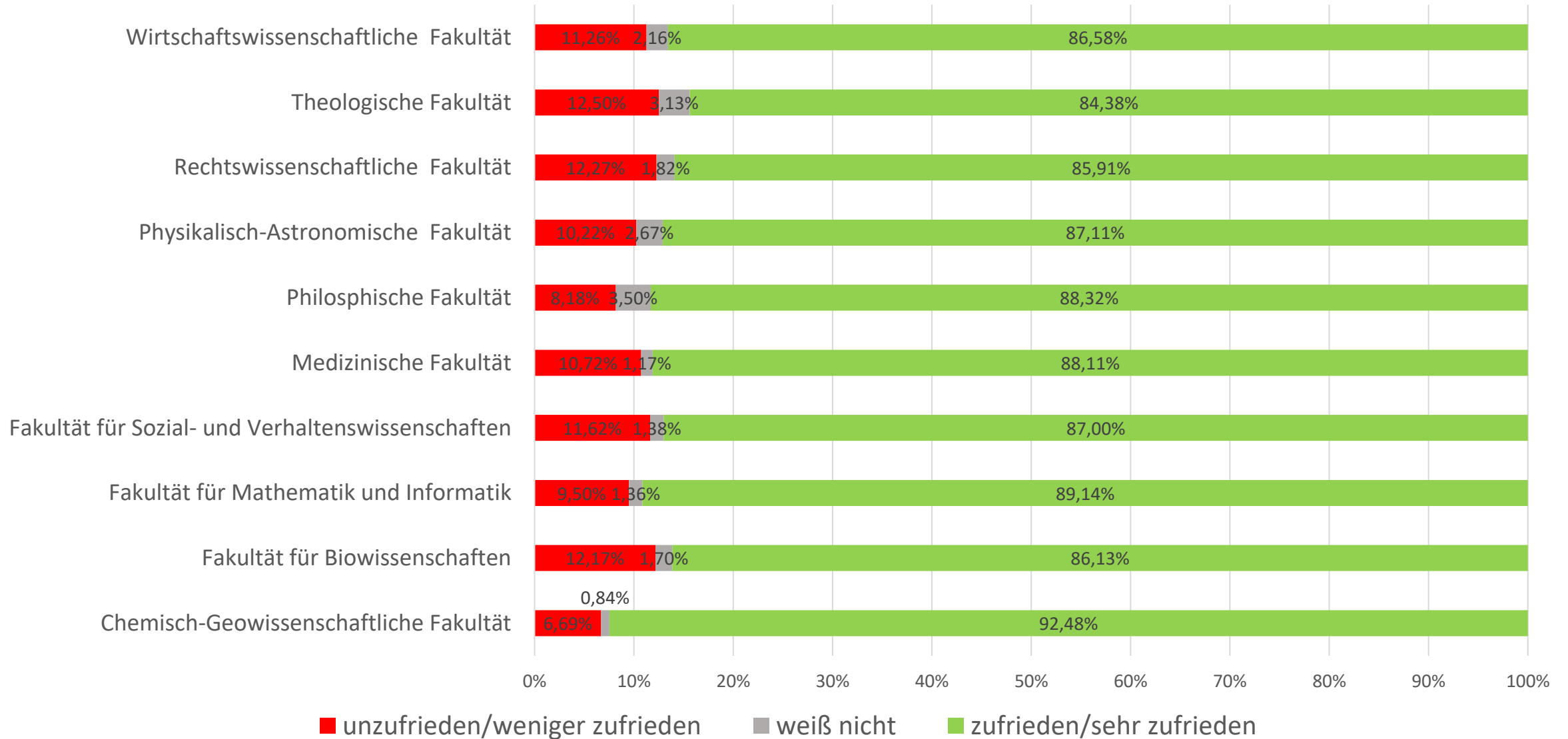


	Zwätzen, Löbstedt	Zentrum* -	Winzerla* ↑	Lobeda-West* ↓	Lobeda-Ost* ↑	Ländliche Ortsteile* ↓	Jena-Nord	Jena West	Jena Ost	(Alt-)Lobeda	Gesamt
■ unzufrieden/weniger zufrieden	16,18%	9,25%	7,05%	12,92%	8,64%	26,09%	9,98%	10,41%	7,05%	3,33%	9,94%
■ weiß nicht	0,00%	3,67%	0,00%	0,31%	0,00%	0,00%	1,57%	1,02%	1,63%	0,00%	1,40%
■ zufrieden/sehr zufrieden	83,82%	87,08%	92,95%	86,77%	91,36%	73,91%	88,45%	88,57%	91,33%	96,67%	88,67%

■ unzufrieden/weniger zufrieden   ■ weiß nicht   ■ zufrieden/sehr zufrieden

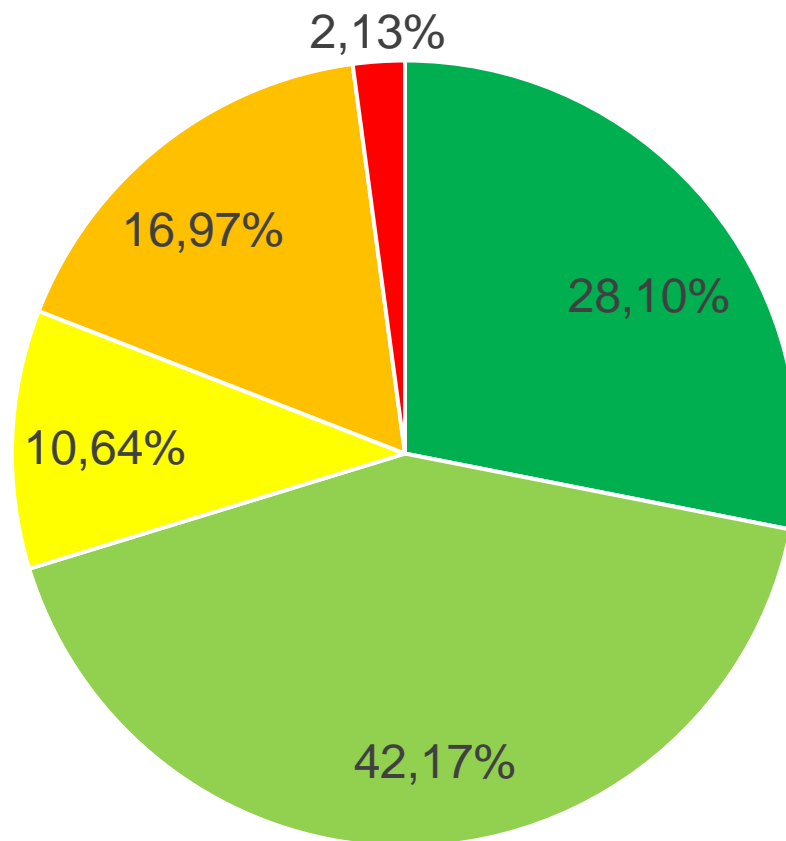
\* =  $\chi^2$  Test signifikant  $p < 0,05$ , - = mehr weiß nicht, ↑ = mehr zufrieden/sehr zufrieden, ↓ = mehr unzufrieden/weniger zufrieden

## Zufriedenheit nach Fakultäten FSU



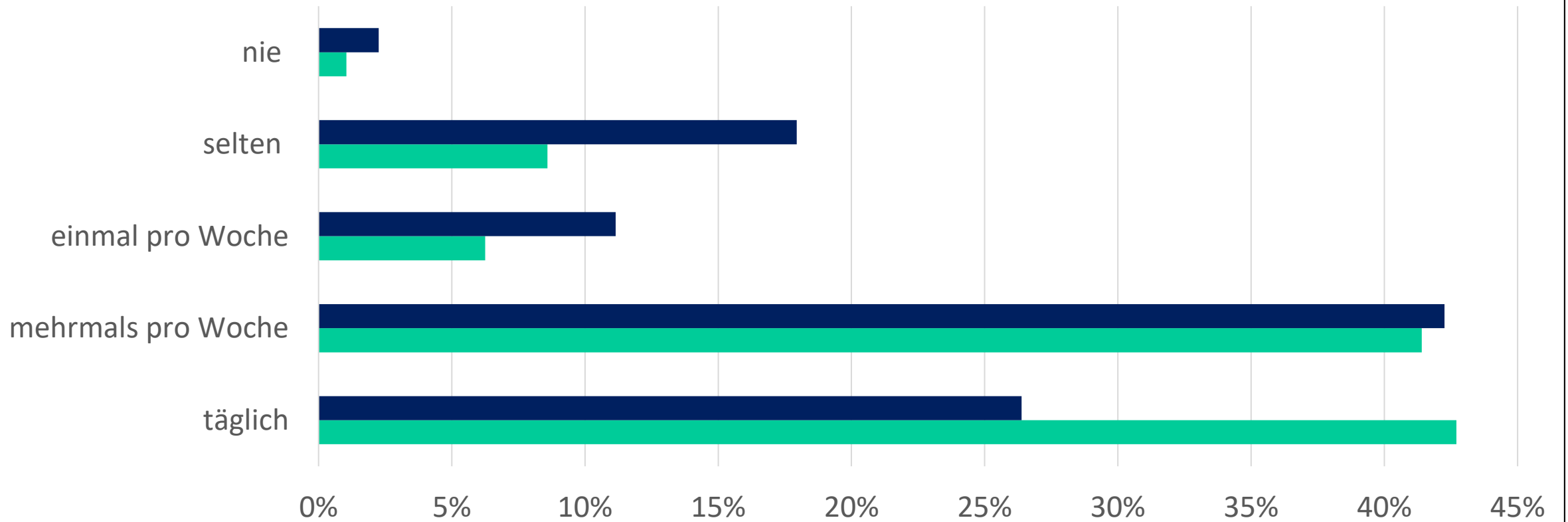


## Wie oft nutzt Du den Nahverkehr?



■ täglich ■ mehrmals pro Woche ■ einmal pro Woche ■ selten ■ nie

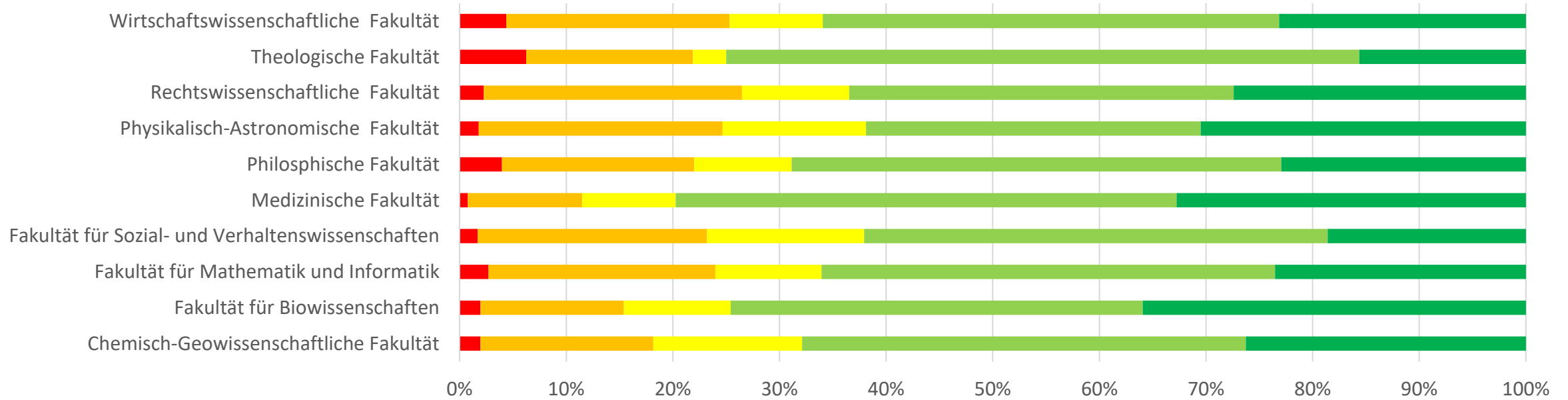
### Nutzung nach Hochschulen ( $\chi^2$ Test, $p < 0.000$ )



	täglich	mehrmals pro Woche	einmal pro Woche	selten	nie
■ FSU	26,39%	42,26%	11,15%	17,95%	2,25%
■ EAH	42,71%	41,41%	6,25%	8,59%	1,04%

■ FSU ■ EAH

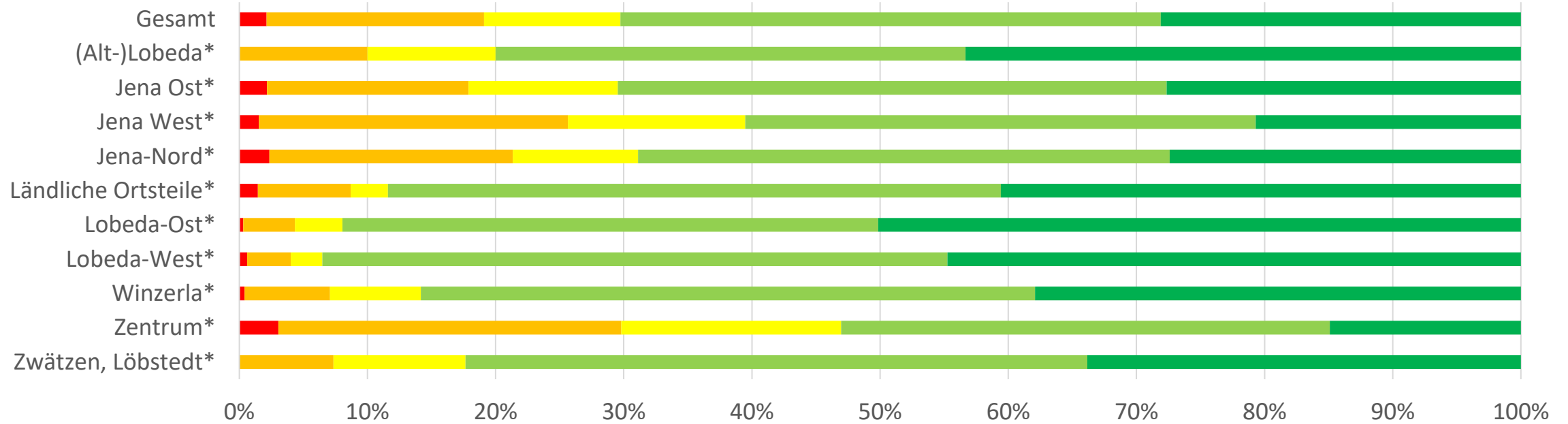
## Nutzung nach Fakultät FSU



	Chemisch-Geowissenschaftliche Fakultät	Fakultät für Biowissenschaften	Fakultät für Mathematik und Informatik	Fakultät für Sozial- und Verhaltenswissenschaften	Medizinische Fakultät	Philosophische Fakultät	Physikalisch-Astronomische Fakultät	Rechtswissenschaftliche Fakultät	Theologische Fakultät	Wirtschaftswissenschaftliche Fakultät
■ nie	1,96%	1,96%	2,71%	1,69%	0,78%	3,98%	1,79%	2,28%	6,25%	4,37%
■ selten	16,20%	13,45%	21,27%	21,51%	10,72%	18,03%	22,87%	24,20%	15,63%	20,96%
■ einmal pro Woche	13,97%	10,02%	9,95%	14,75%	8,77%	9,13%	13,45%	10,05%	3,13%	8,73%
■ mehrmals pro Woche	41,62%	38,63%	42,53%	43,47%	46,98%	45,90%	31,39%	36,07%	59,38%	42,79%
■ täglich	26,26%	35,94%	23,53%	18,59%	32,75%	22,95%	30,49%	27,40%	15,63%	23,14%

■ nie   ■ selten   ■ einmal pro Woche   ■ mehrmals pro Woche   ■ täglich

## Nutzung nach Ortsteilen



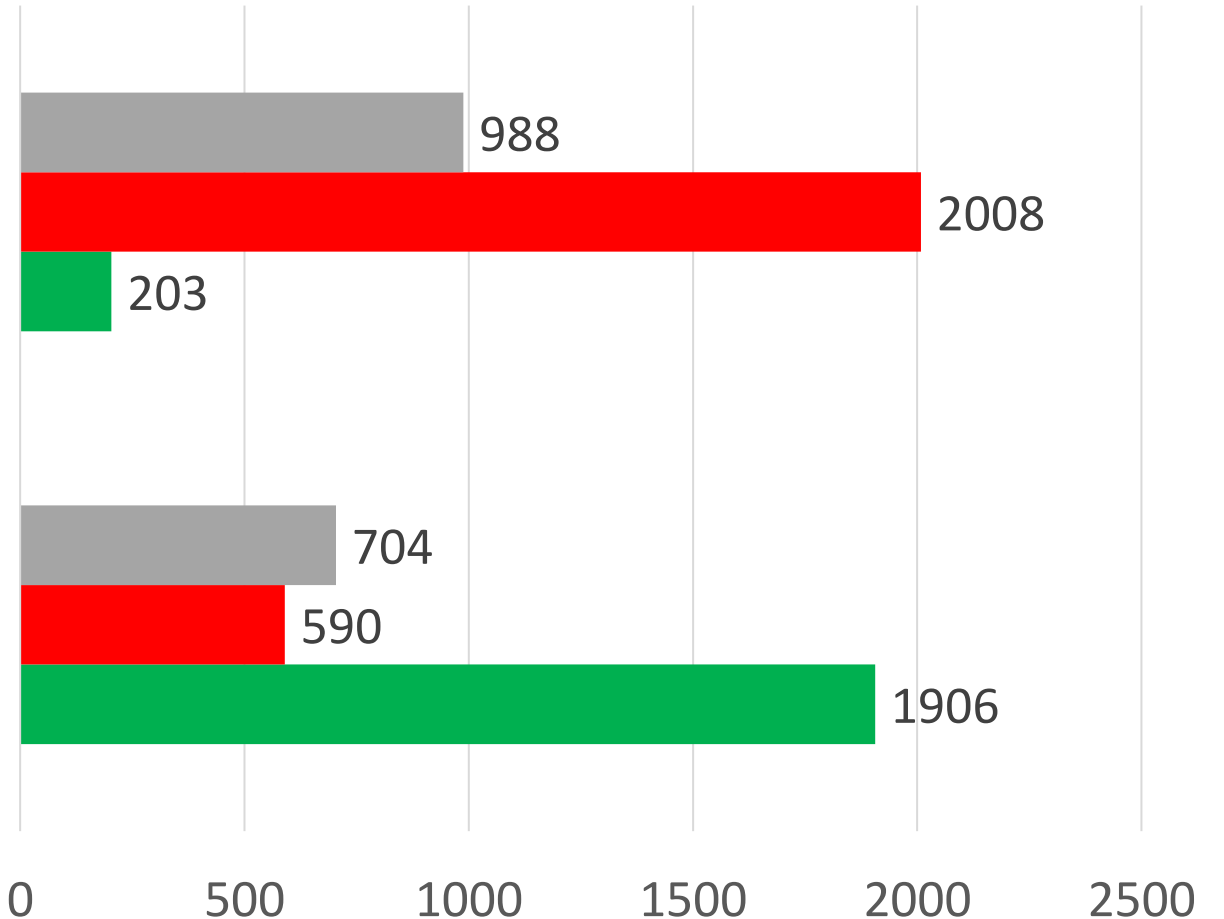
	Zwätzen, Löbstedt*	Zentrum*	Winzerla*	Lobeda- West*	Lobeda- Ost*	Ländliche Ortsteile*	Jena- Nord*	Jena West*	Jena Ost*	(Alt- )Lobeda*	Gesamt
■ nie	0,00%	3,04%	0,42%	0,62%	0,31%	1,45%	2,35%	1,54%	2,17%	0,00%	2,13%
■ selten	7,35%	26,76%	6,67%	3,40%	4,02%	7,25%	18,98%	24,10%	15,72%	10,00%	16,97%
■ einmal pro Woche	10,29%	17,15%	7,08%	2,47%	3,72%	2,90%	9,78%	13,85%	11,65%	10,00%	10,64%
■ mehrmals pro Woche	48,53%	38,14%	47,92%	48,77%	41,80%	47,83%	41,49%	39,83%	42,82%	36,67%	42,17%
■ täglich	33,82%	14,90%	37,92%	44,75%	50,15%	40,58%	27,40%	20,68%	27,64%	43,33%	28,10%

■ nie ■ selten ■ einmal pro Woche ■ mehrmals pro Woche ■ täglich

\* =  $\chi^2$  Test signifikant  $p < 0,05$ , nie/selten häufiger angegeben

## Nutzung Fahrradverleihsystem

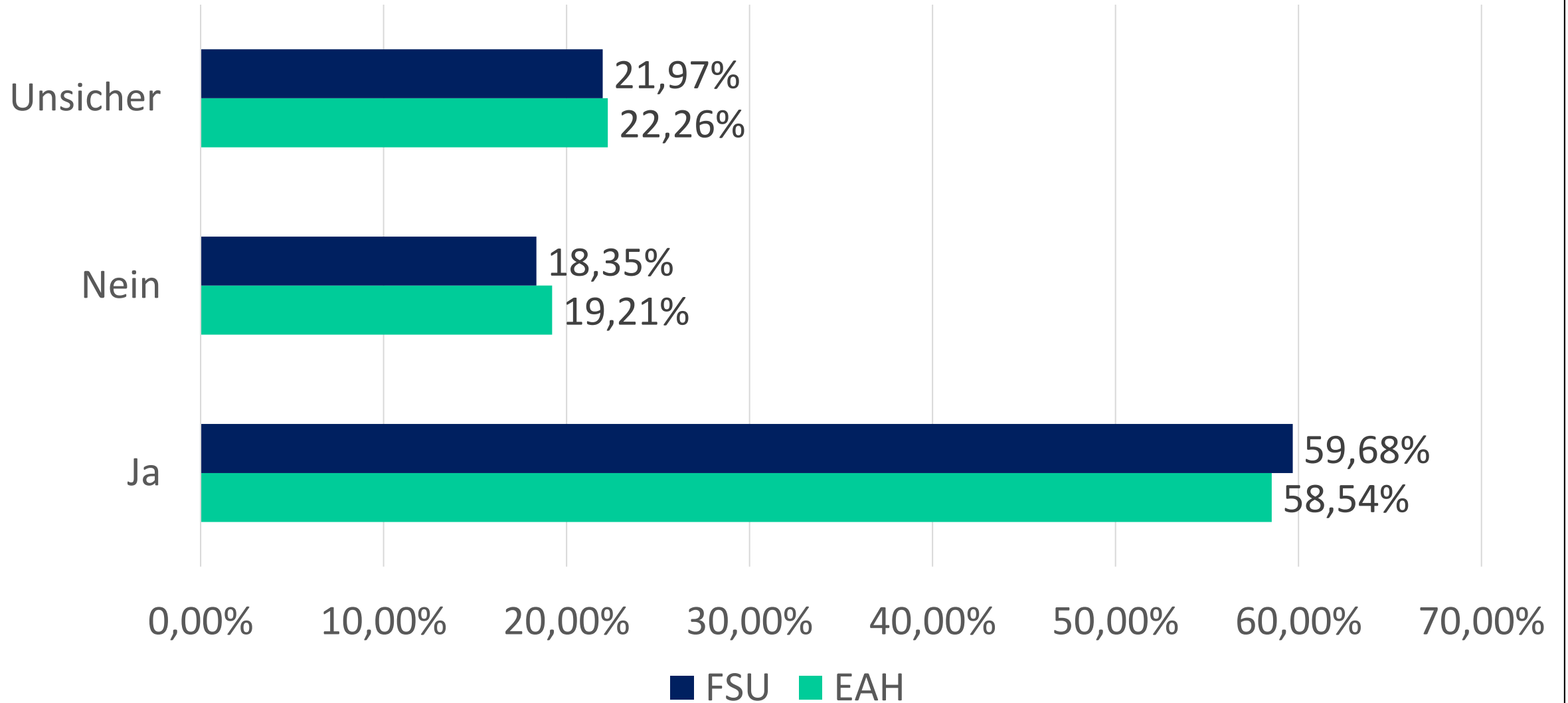
Würdest du ein Fahrradverleihsystem nutzen...  
[..... wenn man dafür pro Entleiher zahlen  
müsste?]



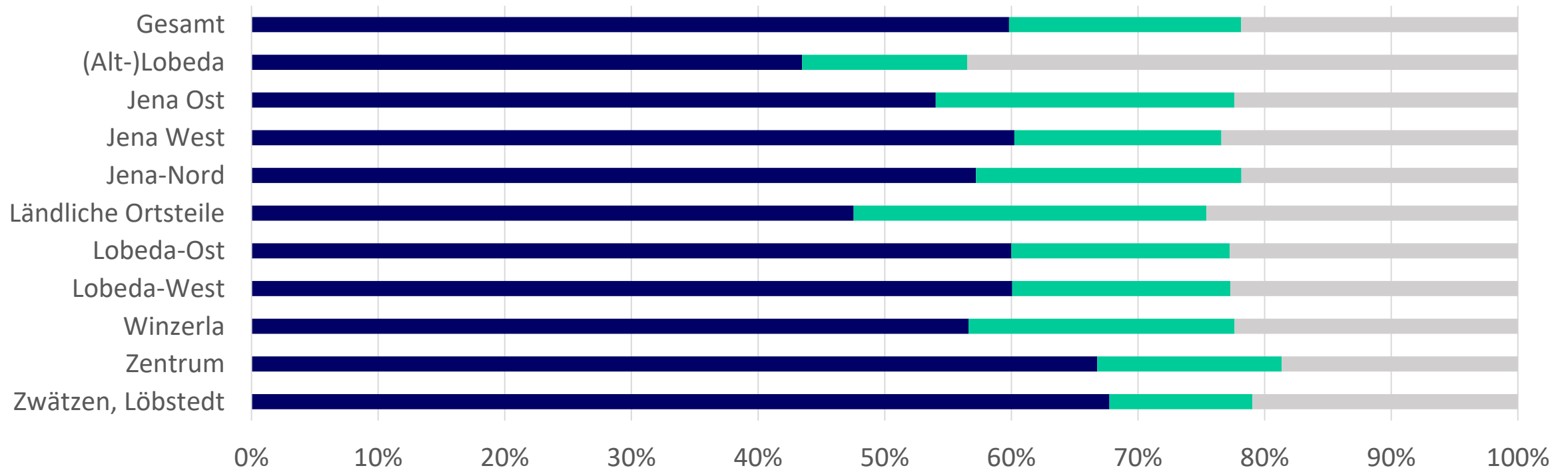
Würdest du ein Fahrradverleihsystem nutzen...  
[..... wenn es uneingeschränkt durch das  
Semesterticket genutzt werden könnte?]

■ Unsicher ■ Nein ■ Ja

## Nutzung Fahrradverleihsystem mit der Thoska



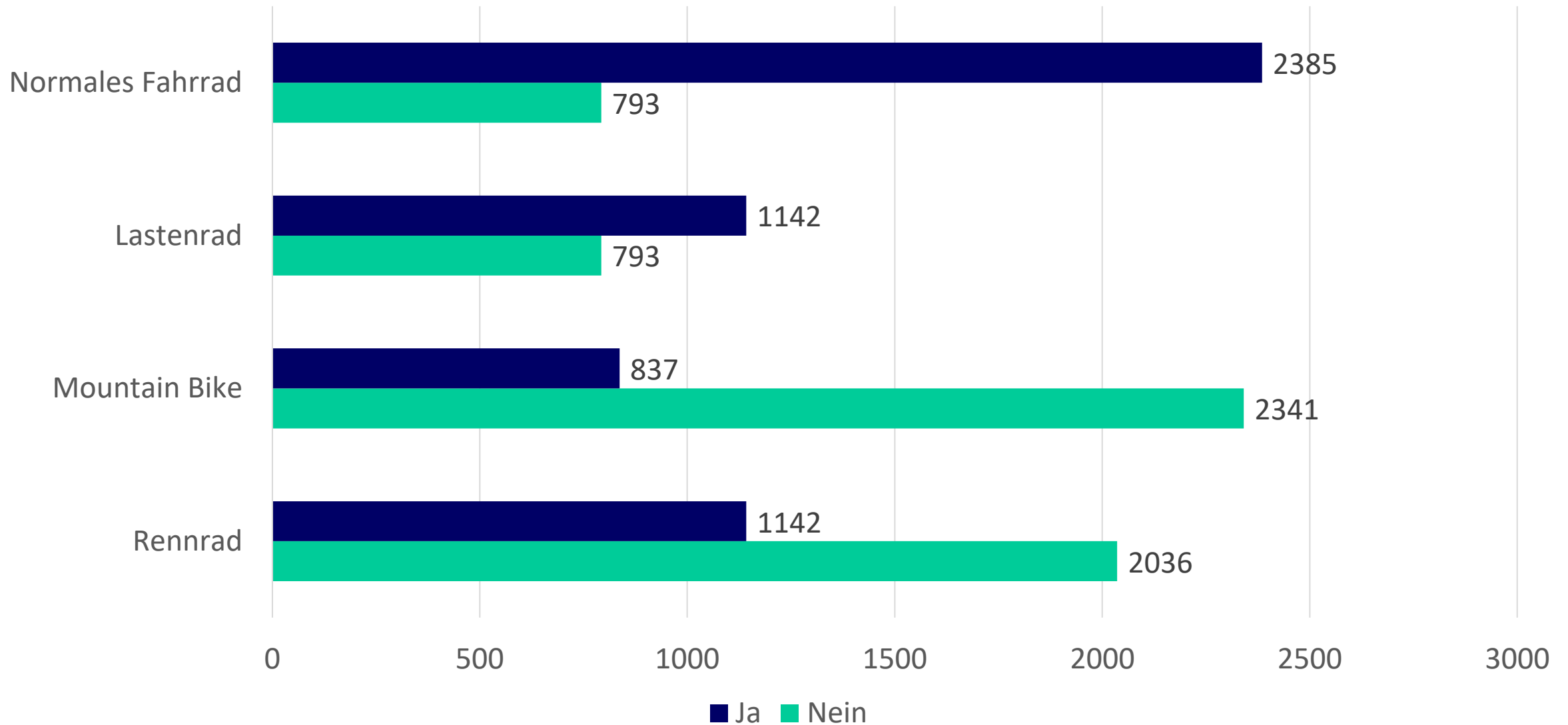
## Nutzung Fahrradverleihsystem nach Stadtteilen



	Zwätzen, Löbstedt	Zentrum	Winzerla	Lobeda- West	Lobeda- Ost	Ländliche Ortsteile	Jena-Nord	Jena West	Jena Ost	(Alt- )Lobeda	Gesamt
■ Ja	67,74%	66,79%	56,62%	60,07%	60,00%	47,54%	57,21%	60,24%	54,03%	43,48%	59,81%
■ Nein	11,29%	14,55%	21,00%	17,22%	17,24%	27,87%	20,96%	16,34%	23,58%	13,04%	18,34%
■ Unsicher	20,97%	18,66%	22,37%	22,71%	22,76%	24,59%	21,83%	23,43%	22,39%	43,48%	21,85%

■ Ja ■ Nein ■ Unsicher

## Welche Fahrradtypen würdest Du gern ausleihen?





# WIE FINDEST DU DAS E-ROLLER ANGEBOT DES NAHVERKEHRS?

Häufige Antworten:

- Angebot nicht bekannt
- Unsicherheit im Umgang mit Rollern
- Positive Kritik
- Langsame App
- Preis zu hoch
- Kritik an der Preisabrechnung pro Zeit
- Sorge um Nachhaltigkeit der E-Roller

# WAS IST DIR BEIM NAHVERKEHR BESONDERS WICHTIG?

Häufige Antworten:



- **Pünktlichkeit**
- **Gute zeitliche und räumliche Anbindung**
- **Abgestimmter Fahrplan**
- Sauberkeit und Hygiene
- Günstiger Preis



# WENN DU GENAU EINE SACHE BEIM ANGEBOT DES NAHVERKEHRS VERBESSERN KÖNNTEST, WAS WÄRE DAS?

Häufige Antworten:

- **Angebotsausweitungen**
- Günstigerer Preis oder Kostenfrei
- Verbesserter Service
- Ausbau von E-Mobilität




# WELCHER ORTSTEIL IST AUS DEINER SICHT SCHLECHT ANGEBUNDEN?

- **Jena West**
- **Jena Nord**
- Lobeda (West + Ost)
- **Cospeda**
- Winzerla
- Jena Ost
- Zwätzen
- Himmelreich



# WELCHE DIREKTVERBINDUNGEN SOLLTEN GESCHAFFEN WERDEN?



+++++ hohe Nachfrage +++++

- Lobeda Ost/West zum Beutenberg und EAH,
- Zwätzen nach Lobeda Ost,
- Beutenberg zum Max-Wien-Platz übers Stadtzentrum,
- Zwätzen nach Jena Ost

+++ nachgefragt +++

- Westbahnhof nach Jena Ost,
- Westbahnhof nach Paradiesbahnbahnhof,
- Westbahnhof nach Jena West,
- Zwätzen zur EAH,
- Saalbahnhof zur EAH

+ gering nachgefragt +

- Abbe Platz nach Zwätzen,
- Westbahnhof nach Zwätzen,
- Winzlera Zwätzen,
- Stadtzentrum zur Haltestelle Löbstedter Straße,
- Jena Ost zur EAH,
- Jena West zur EAH